



Thr

Deko Tipp
Decoration tip

Serviettenfaltung FÄCHER

Napkin folding FAN

1. Falten Sie die Serviette seitlich auseinander um ein Rechteck zu erhalten. · *Fold the napkin in half to make a rectangle.*

2. Falten Sie ziehharmonikaartig in ca. 2 cm Blöcken 2/3 der Serviette. · *Fold the napkin into once-inch accordion pleats leaving the last four inches unfolded.*

3. Nun die Serviette mittig falten, sodass die Ziehharmonikafaltung außen liegt. · *Fold in half, with the pleats on the outside.*


4. Falten Sie die rechte obere Ecke nach links unten und stecken Sie die Ecke in die Ziehharmonikafaltung. Stellen Sie die Serviette auf und der Fächer öffnet sich. · *Fold up the bottom left corner and tuck it into the pleats. Stand the napkin up so the pleats form a fan.*

5. Fertig! · *Done!*


1|




2|



3|



4|



5|



www.ihr.eu

Allegro Uni
LA 17905